

# Online-Services für steirische Impf-ÄrztInnen

Impf-Call-Tool – Identifikation von PatientInnen mit Impfücken

# Impf-Call-Tool – Identifikation von PatientInnen mit Impflücken



## Was kann das neue Service?

- ImpfärztInnen können jene "eigenen" PatientInnen, die nicht oder nur unvollständig geimpft sind, per Knopfdruck in der Impfdatenbank ausheben.
- Das Service ist derzeit für folgende Impfungen konfiguriert: MMR, 6-fach-Impfung, und PNC sowie im Schulalter HPV, Meningokokken\_ACWY, 4-fach Auffrischung dT-PEA-IPV und Hepatitis-B Auffrischung.
- Laden Sie Ihre PatientInnen mit Impflücken gezielt zum Nachimpfen ein – oder nützen Sie die Liste, um diese PatientInnen gezielt auf Impflückenschließung anzusprechen, wenn diese aus anderem Anlass in die Ordination kommen. Voraussetzung: Impfling ist eigener Patient, d.h. es wurde zuletzt von betreffender Ärztin/betreffendem Arzt eine Impfung in der steirischen Impfdatenbank registriert.
- PatientInnen-Call als SMS-Info bzw. E-Mail an betreffend PatientInnen sind als Ausbaustufe des Service geplant, derzeit nur telefonische Kontaktaufnahme möglich (Liste kann auch heruntergeladen und ggfls. als Verteiler für Info an betreffende PatientInnen verwendet werden.)
- Mit dem Impf-Call-Tool kann die Zahl der nicht/bzw. unvollständig geimpften Kinder/Jugendlichen insbesondere bei MMR und HPV deutlich reduziert werden. Bei MMR liegt der Anteil jener, die keine 2. TI erhielten, bei etwa 6-7 Prozent, bei HPV je nach Kohorte bis zu 10 Prozent.

# Impf-Call-Tool – Identifikation von PatientInnen mit Impflücken



## Zugang zum neuen Service

- Das Impf-Call-Tool ist als neues Menü im Online-Service integriert, Zugang über gewohntes Login

The screenshot shows a web browser window with the following elements:

- Browser Tab:** Call-Tool - Service der Wissensc
- Address Bar:** <https://www.ghdbservices.at/wavm/AerzteInfoservice>
- Page Header:** **Online Dienste** Der Wissenschaftlichen Akademie für Vorsorgemedizin
- Navigation Bar:** > Impfstatus > Impfungen registrieren > Recherch > **Call-Tool** > Profil > Abmelden (The 'Call-Tool' link is circled in red)
- Page Title:** Call-Tool
- Toolbar:** A row of icons including information, refresh, filter, settings, and a person with an umbrella.
- Search Bar:** Suche...
- Dropdown Menu:** --- Bitte Impfung auswählen ---

# Impf-Call-Tool – Identifikation von PatientInnen mit Impflücken

## Oberfläche – Einstellungen



Call-Tool - Service der Wissensc X +

https://www.ghdbservices.at/wavm/AerzteInfoservice

Meistbesucht Erste Schritte

**Online Dienste**  
Der Wissenschaftlichen Akademie für Vorsorgemedizin

> Impfstatus > Impfungen registrieren > Recherchen > Call-Tool > Profil > Abmelden

**Call-Tool**

Suche...

--- Bitte Impfung auswählen ---

- Bitte Impfung auswählen ---
- 6-fach-Impfung
- HPV-Impfung
- MMR-Impfung

Zuerst Impfung auswählen

# Impf-Call-Tool – Identifikation von PatientInnen mit Impfücken

## Oberfläche – Liste der PatientInnen mit unvollst. Impfstatus



Online Dienste  
Der Wissenschaftlichen Akademie für Vorsorgemedizin

> Impfstatus > Abrechnung > Recherchen > Call-Tool > Profil > Abmelden

### Call-Tool

Suche... Masern

	V/N	Dosis 1	Dosis 2	Kontakt
↓	010816	T11 Sep 2017	T12 Okt 2017	
↓	150716	T11 Apr 2017		
↓	240409	T11 Jun 2010	T12 Jul 2010	
↓	080507	T11 Aug 2008	T12 Sep 2008	
↓	181107	T11 Aug 2008		
↓	220707	T11 Apr 2008		

avascrypt:document.getElementById('logoutForm').submit()

**PatientIn suchen**

**Details aufklappen**

**Ausständige Impfungen sind rot hinterlegt**

**Erhaltene Impfungen sind blau hinterlegt**

# Impf-Call-Tool – Identifikation von PatientInnen mit Impflücken

## Oberfläche – Liste der PatientInnen mit unvollst. Impfstatus



Browser address bar: <https://www.ghdbservices.at/wavm/Aerzteinfoservice>

Online Dienste  
Der Wissenschaftlichen Akademie für Vorsorgemedizin

> [Impfstatus](#) > [Recherchen](#) > [Call-Tool](#) > [Profil](#) > [Abmelden](#)

### Call-Tool

Suche... Masern

	Patient	SVN	Dosis 1	Dosis 2	Kontakt
↓			T11 Mrz 2019	T12 Apr 2019	
↓			T11 Sep 2017	T12 Okt 2017	+ Weitere KO
↓			T11 Jun 2010	T12 Jul 2010	
↓			T11 Aug 2008	T12 Sep 2008	

Das + Symbol zeigt an, dass auch noch andere Impfungen fehlen, die nicht die aktuelle Liste (Masern) betreffen.

# Impf-Call-Tool – Identifikation von PatientInnen mit Impflücken

## Oberfläche – Liste der PatientInnen mit unvollst. Impfstatus



Browser address bar: <https://www.ghdbservices.at/wavm/AerzteInfoservice> 110%

Meistbesucht Erste Schritte

### Online Dienste

Der Wissenschaftlichen Akademie für Vorsorgemedizin

> Impfstatus > Abrechnung > Recherchen > **Call-Tool** > Profil > Abmelden

### Call-Tool

Suche... Masern

In der Spalte Kontakt finden Sie – sofern in der Impfdatenbank vorhanden – die Telefonnummer, um PatientInnen wegen fehlender Impfungen zu kontaktieren. (Direktversand von SMS/E-Mail sind im Call Modul Ausbaustufe I vorgesehen, derzeit noch nicht möglich).

		Kontakt
↓	181107	T11 Aug 2008
↓	220707	T11 Apr 2008

JavaScript: document.getElementById('logoutForm').submit()

# Impf-Call-Tool – Identifikation von PatientInnen mit Impfücken



## Funktionen Liste – Details Impfling anzeigen

**Call-Tool**

Suche... MMR-Impfung

Patient SVN Dosis 1 Dosis 2 Kontakt

T11 Mai 2019 T12 Jun 2019

Details Impfling aufklappen, bzw. Zurück zur Listenansicht

Impfplan:  
Seit dem Termin lt. Impfplan sind 1 Jahr und 1 Monat vergangen.

Weiters fällige Impftermine: -

Impfstatus: [Vollständiger Impfstatus](#)

Letzter Kontakt in der Ordination lt. Impfregister: 17.05.2019

Stand Infoservice für MMR-Impfung: Bisher keine Aktivitäten.

Impfstoff	Teilimpfung	Impfdatum	Komponenten
DT-PEA-IPV-HIB-HBV (Infanrix-Hexa)	1. Teilimpfung	25.10.2016	Diphtherie, Hepatitis B (HBV), Haemophilus infl. B (HIB), Pertussis, Polio, Tetanus
DT-PEA-IPV-HIB-HBV (Infanrix-Hexa)	2. Teilimpfung	14.12.2016	Diphtherie, Hepatitis B (HBV), Haemophilus infl. B (HIB), Pertussis, Polio, Tetanus
MMR (MMrixPRO)	1. Teilimpfung	21.09.2017	Masern, Mumps, Röteln
Pneumokokken (Synflorix)	1. Teilimpfung	25.10.2016	Pneumokokken (PNC)
Pneumokokken (Synflorix)	2. Teilimpfung	16.02.2017	Pneumokokken (PNC)
Rotaviren (RotaTeq)	1. Teilimpfung	13.09.2016	Rotavirus (RTV)
Rotaviren (RotaTeq)	2. Teilimpfung	25.10.2016	Rotavirus (RTV)

7 Impfung(en)

Hinweis zum Online-Impfstatus:  
Es werden jene Impfungen aufgelistet, die seit 1999 im Rahmen der öffentlichen Gratisimpfaktionen mit dem Scheckheft 'Scheckheft Gesundheit für Eltern und Kind' & 'Impfbüchlein' bzw. im Rahmen der öffentlichen Impfaktionen ärztlich dokumentiert und in der städtischen Impfdatenbank erfasst wurden (näheres dazu auch unter Haftung in den Nutzungsbedingungen).  
Pneumar/Prevenar13 (PNC): Ab 2011 (Umstieg auf Synflorix/13-valent) erfolgte keine Differenzierung zwischen Prevenar/7-valent und Prevenar/13-valent, beide wurden als 'Prevenar' dokumentiert. Ab 2012 wird die mit Prevenar/13-valentem Impfstoff verabreichte PNC-Impfung honoriert, wenn der Impfstoff von den PatientInnen selbst bezahlt wurde und als Prevenar13 in der Impfdatenbank dokumentiert.

© 2020 Wissenschaftliche Akademie für Vorsorgemedizin | Nutzungsbedingungen | 2,48 Millionen Impfungen, 431.000 Impflinge Angemeldet

Patient

Name Patient: [Redacted] [Edit]

SVN Patient: [Redacted] [Edit]

Adresse: [Redacted] [Edit]

Telefon Patient: -

Email Patient: -

Elternteil (bei Kindern)

Name Elternteil: [Redacted]

SVN Elternteil: [Redacted]

Telefon Elternteil: - [Edit]

Email Elternteil: - [Edit]

Telefon, Email bearbeiten/nachtragen



# Impf-Call-Tool – Identifikation von PatientInnen mit Impflücken

## Funktionen Liste - Kontextmenü



Browser address bar: <https://www.ghdbservices.at/wavm/AerzteInfoservice> 110%

Meistbesucht Erste Schritte













### Online Dienste

Der Wissenschaftlichen Akademie für Vorsorgemedizin

> Impfstatus > Abrechnung > Recherchen > **Call-Tool** > Profil > Abmelden

### Call-Tool

Suche... Masern

Patient	SVN	Dosis 1	Dosis 2	Kontakt
 	010816	T11 Sep 2017	T12 Okt 2017	
 	150716	T11 Apr 2017		
 		T11 Jun 2010	T12 Jul 2010	
 		T11 Aug 2008	T12 Sep 2008	
 	181107	T11 Aug 2008		
 	220707	T11 Apr 2008		

avascipt:document.getElementById('logoutForm').submit()

Kontextmenü  
aufklappen

# Impf-Call-Tool – Identifikation von PatientInnen mit Impflücken

## Funktionen Liste – Kontextmenü



**Online Dienste**  
Der Wissenschaftlichen Akademie für Vorsorgemedizin

**Impfstatus** Datensatz [redacted] > Profil > Abmelden  
Status Infoservice: Bisher keine Aktivitäten.

**Call-Tool**

- PatientIn kontaktiert/Impfung vereinbart
- PatientIn aus der MMR-Impfung-Liste entfernen
- PatientIn nicht weiter berücksichtigen
- Entfernen/Kontaktregistrierung rückgängig machen
- Nachricht wg. PatientIn an die WAVM
- SMS an Elternteil
- Email an Elternteil
- SMS an PatientIn
- Email an PatientIn
- SVN in Zwischenablage kopieren

**PatientIn kontaktiert/Impfung vereinbart**  
Wählen Sie diese Option, wenn Sie einen Impfling oder dessen Erziehungsberechtigten bzgl. der Impfung kontaktiert (telefonisch, vor Ort etc.) und die Impfung vereinbart haben.  
Der Impfling wird dann aus allen Impflisten entfernt. Falls Sie Wiedervorlagen nicht deaktiviert haben und keine Impfung erfolgte, wird der Impfling nach einer gewissen Zeit in die Liste(n) wiederaufgenommen.

ai 20		
rz 20		
b 20		
b 2019	T12	Mrz 2019
z 2018	T12	Mrz 2019
p 2018	T12	Okt 2018

# Impf-Call-Tool – Identifikation von PatientInnen mit Impflücken

## Funktionen Liste – Kontextmenü



**Online Dienste**  
Der Wissenschaftlichen Akademie für Vorsorgemedizin

**Impfstatus** Datensatz: [redacted]  
Status Infoservice: Bisher keine Aktivitäten.

**Call-Tool**

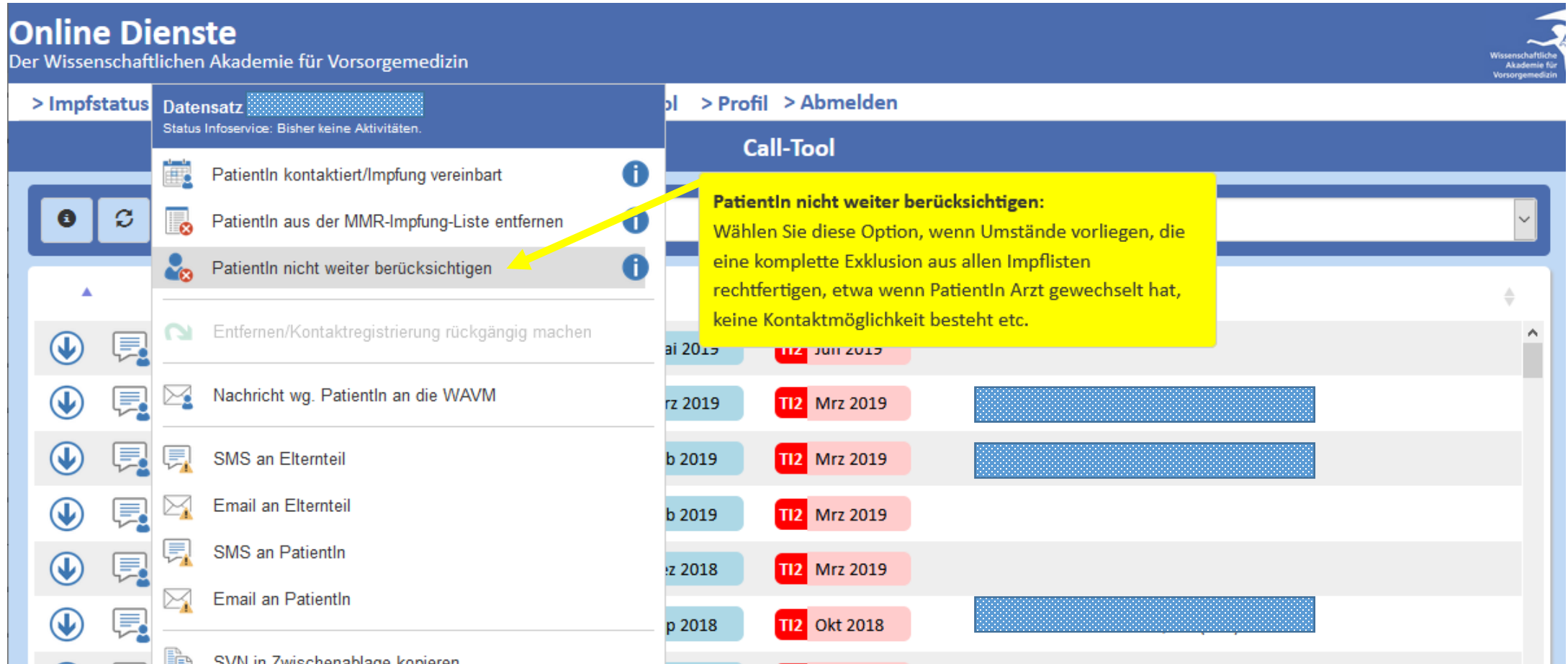
**PatientIn aus der aktuellen Liste entfernen:**  
Wählen Sie diese Option, wenn Umstände vorliegen, die eine Entfernung nur aus dieser Liste ohne Wiedervorlage rechtfertigen, etwa wenn sich herausstellt, dass schon Impfschutz besteht oder weil spezifisch diese Impfung (nicht aber andere) unerwünscht ist.  
Hat PatientIn auch Rückstand bei anderen Impfungen und ist in den entsprechenden Listen angeführt, so wird sie/er daraus *nicht* entfernt.

- PatientIn kontaktiert/Impfung vereinbart
- PatientIn aus der MMR-Impfung-Liste entfernen
- PatientIn nicht weiter berücksichtigen
- Entfernen/Kontaktregistrierung rückgängig machen
- Nachricht wg. PatientIn an die WAVM
- SMS an Elternteil
- Email an Elternteil
- SMS an PatientIn
- Email an PatientIn
- SVN in Zwischenablage kopieren

ai 20	T12	Mrz 2019
rz 20	T12	Mrz 2019
b 20		
b 2019	T12	Mrz 2019
z 2018	T12	Mrz 2019
p 2018	T12	Okt 2018

# Impf-Call-Tool – Identifikation von PatientInnen mit Impflücken

## Funktionen Liste – Kontextmenü



**Online Dienste**  
Der Wissenschaftlichen Akademie für Vorsorgemedizin

> Impfstatus **Datensatz** [redacted] > Profil > Abmelden

Status Infoservice: Bisher keine Aktivitäten.

- PatientIn kontaktiert/Impfung vereinbart
- PatientIn aus der MMR-Impfung-Liste entfernen
- PatientIn nicht weiter berücksichtigen**
- Entfernen/Kontaktregistrierung rückgängig machen
- Nachricht wg. PatientIn an die WAVM
- SMS an Elternteil
- Email an Elternteil
- SMS an PatientIn
- Email an PatientIn
- SVN in Zwischenablage kopieren

**Call-Tool**

**PatientIn nicht weiter berücksichtigen:**  
Wählen Sie diese Option, wenn Umstände vorliegen, die eine komplette Exklusion aus allen Impflisten rechtfertigen, etwa wenn PatientIn Arzt gewechselt hat, keine Kontaktmöglichkeit besteht etc.

Monat/Jahr	Impfung	Termin	Status
Mai 2019	T12	Jun 2019	[redacted]
Mrz 2019	T12	Mrz 2019	[redacted]
Apr 2019	T12	Mrz 2019	[redacted]
Apr 2019	T12	Mrz 2019	[redacted]
Apr 2018	T12	Mrz 2019	[redacted]
Apr 2018	T12	Okt 2018	[redacted]

# Impf-Call-Tool – Identifikation von PatientInnen mit Impflücken



## Funktionen Liste – Kontextmenü

**Call-Tool**

Suche... Masern

Patient SVN Dosis 1 Dosis 2 Kontakt

**Datensatz** [redacted]  
Status Infoservice: Bisher keine Aktivitäten.

- PatientIn kontaktiert/Impfung vereinbart
- PatientIn aus der Masern-Liste entfernen
- PatientIn nicht weiter berücksichtigen
- Entfernen/Kontaktregistrierung rückgängig machen
- Nachricht wg. PatientIn an die WAVM**
- SMS an Elternteil
- Email an Elternteil
- SMS an PatientIn
- Email an PatientIn
- SVN in Zwischenablage kopieren

**Nachricht an die WAVM**

Betreffend Patient [redacted]

Bei Nachtrag von Impfung MMR-Impfung:

Impfstoff:

Teilimpfung:

Impfdatum:

Selbst geimpft (j/n):

OK Abbrechen

# Impf-Call-Tool – Identifikation von PatientInnen mit Impflücken



## Funktionen Liste – Kontextmenü

The screenshot displays the 'Call-Tool' interface. At the top, there is a search bar labeled 'Suche...' and a dropdown menu set to 'MMR-Impfung'. Below this is a patient record for 'Patient' with 'SVN' status. A context menu is open over the patient record, listing various actions:

- Datensatz [redacted]
- Status Infoservice: Bisher keine Aktivitäten.
- PatientIn kontaktiert/Impfung vereinbart
- PatientIn aus der MMR-Impfung-Liste entfernen
- PatientIn nicht weiter berücksichtigen
- Entfernen/Kontaktregistrierung rückgängig machen
- Nachricht wg. PatientIn an die WAVM
- Titerbestimmung melden (highlighted with a blue arrow)
- SMS an Elternteil
- Email an Elternteil
- SMS an PatientIn
- Email an PatientIn

The 'Titerbestimmung melden' action has triggered a modal window titled 'Titerbestimmung für [redacted]'. This window contains the following fields and buttons:

- Datum Titerbestimmung: dd.mm.jjjj
- Immunität für: Diphtherie
- Speichern
- Abbrechen

# Impf-Call-Tool – Identifikation von PatientInnen mit Impflücken



## Funktionen Liste – Kontextmenü

Call-Tool

Suche... Masern

Patient	SVN	Dosis 1	Dosis 2	Kontakt
<b>Datensatz</b> Status Infoservice: Bisher keine Aktivitäten.		TI1 Mrz 2019	TI2 Apr 2019	
PatientIn kontaktiert/Impfung vereinbart		TI1 Sep 2017	TI2 Okt 2017	+
PatientIn aus der Masern-Liste entfernen		TI1 Jun 2010	TI2 Jul 2010	
PatientIn nicht weiter berücksichtigen		TI1 Aug 2008	TI2 Sep 2008	

- Entfernen/Kontaktregistrierung rückgängig machen
- Nachricht wg. PatientIn an die WAVM
- SMS an Elternteil
- Email an Elternteil
- SMS an PatientIn
- Email an PatientIn
- SVN in Zwischenablage kopieren

SMS/Email an PatientInnen/Eltern im Ausbaumodul. Derzeit Kontaktaufnahme nur telefonisch möglich.

# Impf-Call-Tool – Identifikation von PatientInnen mit Impflücken



## Funktionen Liste – Beispiele

Beispiel 1: PatientIn hat die fehlende(n) Impfung(en) noch nicht erhalten und es wird ein Termin vereinbart.

→ *Registrieren Sie einen Kontakt wie auf [Seite 10](#) beschrieben. Es sind keine weiteren Aktionen erforderlich (Mail an WAVM nicht notwendig). Sollte die Impfung trotz Termin nicht erfolgen, wird der Impfling nach einer bestimmten Zeit (Standardwert 3 Monate) wieder in der Liste angezeigt – sofern nicht „keine Wiedervorlage“ eingestellt wurde ([Seite 18](#)).*

Beispiel 2: PatientIn hat die (vermeintlich) fehlende Impfung bereits erhalten.

→ *Registrieren Sie einen Kontakt wie auf [Seite 10](#) beschrieben. Wenn die Impfung **von Ihnen selbst durchgeführt** wurde, reichen Sie bitte den Impfgutschein nach - sofern vorhanden. Andernfalls, übermitteln Sie bitte **Impfdatum, Impfstoff + Teilimpfung sowie Impfarzt** über die Funktion „Nachricht wg. PatientIn an die WAVM“ (siehe [Seite 13](#)). Die WAVM erstellt eine Online-Impfbestätigung (anstelle des Impfbons), die Ihnen im Menü Recherchen zur Bestätigung vorgelegt wird. Sofern die Honorierungsbedingungen (z.B. Impfdatum max. 3 Jahre zurück) erfüllt sind, wird die Impfung analog zu Impfgutscheinen abgerechnet und die Impfung in der Impfdatenbank dokumentiert.*

*Wurde die **Impfung von einer anderen Ordination/Stelle** durchgeführt, und die Eltern wünschen einen Nachtrag in der Impfdatenbank, füllen Sie bitte für das Nachtragen der Impfung das **Impfdatum, Impfstoff, Teilimpfung** in der Funktion "Nachricht wg. PatientIn an die WAVM" (siehe [Seite 13](#)) aus. Die WAVM registriert diese Impfung anschließend in der Datenbank als „Nachtragsimpfung“.*

Beispiel 3: PatientIn (Eltern d. PatientIn) wird angerufen, aber die Telefonnummer stimmt nicht mehr.

→ *Prüfen Sie bitte, ob Sie eine aktuelle Telnr. in der PatientInnen-Kartei haben, unter der Sie PatientIn bzw. Eltern d. PatientIn erreichen. Aktualisieren Sie, wenn möglich die Telefonnummer im dafür vorgesehenen Feld (siehe [Seite 8](#)), damit Sie bei der nächsten Abfrage sofort die richtige Telefonnummer erhalten. Eine „Nachricht wg. PatientIn an die WAVM“ ist nicht erforderlich.*



# Impf-Call-Tool – Identifikation von PatientInnen mit Impflücken



## Funktionen Liste – Beispiele

Beispiel 4: PatientIn hat die fehlende(n) Impfung(en) noch nicht erhalten aber es ist keine Impfung mehr erforderlich (z.B. Antikörper-Titer bestimmt oder Immunität durch Krankheit vorhanden, PatientIn wurde im Ausland geimpft, Eltern möchten die Impfung nicht mehr etc.).

→ Sofern **nur** die Impfung in der aktuellen Liste betroffen ist, wählen Sie bitte die Option „PatientIn aus der aktuellen Liste entfernen“ wie auf [Seite 11](#) beschrieben. Betrifft die Information auch andere Impfungen, können Sie mit der Option „PatientIn nicht weiter berücksichtigen“ alle fehlenden Impfungen des betreffenden Impflings ignorieren, d.h. Kontakt wird aus allen Listen entfernt. Titerbestimmungen, Immunität durch Krankheit oder andere Gründe, die weitere Impfungen erübrigen/ausschließen würden, können derzeit nicht in der Impfdatenbank registriert werden. Bitte verwenden Sie "Nachricht wg. PatientIn an die WAVM" (siehe [Seite 13](#)) bzw. Titerbestimmung ([Seite 14](#)), um die WAVM über den Grund für den Ausschluss zu informieren.

Beispiel 5: PatientIn verzogen/nicht mehr eigene PatientIn oder anderer Grund PatientIn nicht mehr als unvollständig geimpft zu führen.

→ Wählen Sie die Option „PatientIn nicht weiter berücksichtigen“ wie auf [Seite 12](#) beschrieben. Der Kontakt wird aus allen Listen entfernt. Bitte verwenden Sie "Nachricht wg. PatientIn an die WAVM" (siehe [Seite 13](#)), um die WAVM über den Grund für den Ausschluss zu informieren.

Beispiel 6: Daten von PatientIn und/oder Erziehungsber. stimmen nicht (mehr).

→ Wenn die Daten (Nachname, Vorname, Adresse, SVNR, E-Mail) von PatientInnen/Erzb. nicht mehr aktuell sind, können sie die Änderung ebenfalls in der Detailansicht (siehe [Seite 8](#)) gleich am PC eintragen. Die Änderung wird automatisch an die steir. Impfdatenbank übertragen. Eine „Nachricht an die WAVM“ ist nicht erforderlich.

# Impf-Call-Tool – Identifikation von PatientInnen mit Impflücken



## Funktionen der Symbolleiste - Übersicht








**Online Dienste**  
Der Wissenschaftlichen Akademie für Vorsorgemedizin

> [Impfstatus](#) > [Recherchen](#) > [Call-Tool](#) > [Profil](#) > [Abmelden](#)

**Call-Tool**

Suche... Masern

Mithilfe dieser Funktionen können Sie...

-  Die Hilfe-Datei öffnen (dieses Dokument als PDF)
-  Ansicht aktualisieren
-  Kriterien für die aktuelle Liste definieren (z.B. wenn die Liste sehr lang ist)
-  Globale Einstellungen für dieses Service ändern
-  Listen auf Ihren PC herunterladen
-  Infomail/SMS an alle PatientInnen mit Kontaktadressen (erst ab Ausbaustufe I)
-  Eine Nachricht direkt an die WAVM abschicken

# Impf-Call-Tool – Identifikation von PatientInnen mit Impflücken

Funktionen der Symbolleiste –  
Allgemeine Einstellungen (für alle Impfungen)



**Online Dienste**  
Der Wissenschaftlichen Akademie für Vorsorgemedizin

> Impfstatus > Abrechnung > Recherchen > **Call-Tool** > Profil > Abmelden

### Call-Tool

Suche... --- Bitte Impfung auswählen ---

**Allgemeine Einstellungen**

Wiedervorlage des Patientendatensatzes, wenn nach Kontakt/Aussendung keine Impfung registriert wird: nach 3 Monaten

Zeit, die der letzte Kontakt in der Ordination lt. Impfregister zurückliegen darf: 5 Jahre

Entfernte Einträge und Einträge mit Wiedervorlage anzeigen:

Anwenden Zurücksetzen Abbrechen

Patient SVN Dosis 1 Dosis 2 Kontakt

Voreinstellung: Wiedervorlage nach 3 Monaten. Bitte Latenz zwischen Impfung und Dokumentation in der Impfdatenbank einrechnen. Es kann auch „keine Wiedervorlage“ gewählt werden.

# Impf-Call-Tool – Identifikation von PatientInnen mit Impflücken



Funktionen der Symbolleiste –  
Allgemeine Einstellungen (für alle Impfungen)

**Online Dienste**  
Der Wissenschaftlichen Akademie für Vorsorgemedizin

> Impfstatus > Abrechnung > Recherchen > **Call-Tool** > Profil > Abmelden

### Call-Tool

Suche... --- Bitte Impfung auswählen ---

**Allgemeine Einstellungen**

Wiedervorlage des Patientendatensatzes, wenn nach Kontakt/Aussendung keine Impfung registriert wird: nach 3 Monaten

Zeit, die der letzte Kontakt in der Ordination lt. Impfregister zurückliegen darf: 5 Jahre

Entfernte Einträge und Einträge mit Wiedervorlage anzeigen:

Anwenden Zurücksetzen Abbrechen

Patient SVN Dosis 1 Dosis 2 Kontakt

*Note: A red box highlights the gear icon in the toolbar, and a green callout box points to the '5 Jahre' dropdown menu.*

Voreinstellung: letzter Kontakt liegt max. 5 Jahre zurück. Geringerer Wert führt zu weniger Impfungen in der Liste.

# Impf-Call-Tool – Identifikation von PatientInnen mit Impflücken

Funktionen der Symbolleiste –  
Allgemeine Einstellungen (für alle Impfungen)



**Online Dienste**  
Der Wissenschaftlichen Akademie für Vorsorgemedizin

> Impfstatus > Abrechnung > Recherchen > **Call-Tool** > Profil > Abmelden

### Call-Tool

Suche... --- Bitte Impfung auswählen ---

**Allgemeine Einstellungen**

Wiedervorlage des Patientendatensatzes, wenn nach Kontakt/Aussendung keine Impfung registriert wird: nach 3 Monaten

Zeit, die der letzte Kontakt in der Ordination lt. Impfregister zurückliegen darf: 5 Jahre

Entfernte Einträge und Einträge mit Wiedervorlage anzeigen:

Anwenden Zurücksetzen Abbrechen

Patient SVN Dosis 1 Dosis 2 Kontakt

Wenn aktiviert, werden – nach „Anwenden“ zuvor ausgeblendete Impfungen wieder angezeigt.

# Impf-Call-Tool – Identifikation von PatientInnen mit Impflücken

Funktionen der Symbolleiste –  
Listeneinstellung für ausgewählte Impfung



**Online Dienste**  
Der Wissenschaftlichen Akademie für Vorsorgemedizin

> [Impfstatus](#) > [Abrechnung](#) > [Recherchen](#) > **Call-Tool** > [Profil](#) > [Abmelden](#)

### Call-Tool

Suche... Masern

**Einstellungen für Liste Masern - Impfung**

Zeit, die seit dem Plantermin lt. Impfplan mindestens vergangen sein muss, damit Impfung in die Liste aufgenommen wird: 18 Monate (empfohlen)

Zeit, die seit dem Plantermin lt. Impfplan höchstens vergangen sein darf, damit Impfung in die Liste aufgenommen wird: Filter nicht anwenden

Impfung muss im Impfregister eine beliebige Impfung (auch anderer Impfungstyp) sein

1. Teilimpfung der ausgewählten Impfung muss im Impfregister vorhanden sein

Maximales Alter des Impflings:

Patient SVN Dosis 1 Dosis 2 Kontakt

Die voreingestellten Werte sind von der WAVM vorgegeben. Wenn Sie den Abstand zum Plantermin kleiner machen, werden mehr Impfungen in der Liste angezeigt. Die Werte sind je nach Impfung (MMR/HPV) unterschiedlich.

# Impf-Call-Tool – Identifikation von PatientInnen mit Impflücken

Funktionen der Symbolleiste –  
Listeneinstellung für ausgewählte Impfung



**Online Dienste**  
Der Wissenschaftlichen Akademie für Vorsorgemedizin

> [Impfstatus](#) > [Abrechnung](#) > [Recherchen](#) > **Call-Tool** > [Profil](#) > [Abmelden](#)

### Call-Tool

Suche... Masern

⏪ **⏴** ⚙️ 🔄 🔊 🏠

Einstellungen für Liste Masern - Impfung

Zeit, die seit dem Plantermin lt. Impfplan mindestens vergangen sein muss, damit Impfung in die Liste aufgenommen wird: 18 Monate (empfohlen)

Zeit, die seit dem Plantermin lt. Impfplan höchstens vergangen sein darf, damit Impfung in die Liste aufgenommen wird: Filter nicht anwenden

Impflir  
1. Teili  
Maxim

Voreinstellung: keine Einschränkung; d.h. es werden auch Impfungen angezeigt, die schon seit (mehreren) Jahren „überfällig“ sind. Wenn Sie eine Obergrenze für den maximalen Abstand zum Plantermin einstellen, werden weniger Impfungen in der Liste angezeigt.

Anwenden Zurücksetzen Abbrechen

Patient SVN Dosis 1 Dosis 2 Kontakt

# Impf-Call-Tool – Identifikation von PatientInnen mit Impfücken

Funktionen der Symbolleiste –  
Listeneinstellung für ausgewählte Impfung



**Online Dienste**  
Der Wissenschaftlichen Akademie für Vorsorgemedizin

> [Impfstatus](#) > [Abrechnung](#) > [Recherchen](#) > **Call-Tool** > [Profil](#) > [Abmelden](#)

### Call-Tool

Suche... Masern

**Einstellungen für Liste Masern - Impfung**

Zeit, die seit dem Plantermin lt. Impfplan mindestens vergangen sein muss, damit Impfung in die Liste aufgenommen wird: 18 Monate (empfohlen)

Zeit, die seit dem Plantermin lt. Impfplan höchstens vergangen sein darf, damit Impfung in die Liste aufgenommen wird: Filter nicht anwenden

Impfung muss im Impfregister eine beliebige Impfung (auch anderer Impfstoff) aufweisen:

1. Teilimpfung der ausgewählten Impfung muss im Impfregister vorhanden sein:

Maximales Alter des Impflings:

Patient SVN D

Voreinstellung: Impfungen, die keine einzige Impfung erhalten haben (mögliche Impfverweigerer), werden nicht berücksichtigt. Wenn Sie das Häkchen entfernen, werden auch diese Impfungen in der Liste angezeigt.



# Impf-Call-Tool – Identifikation von PatientInnen mit Impflücken

## Funktionen der Symbolleiste – Listeneinstellung für ausgewählte Impfung



**Online Dienste**  
Der Wissenschaftlichen Akademie für Vorsorgemedizin

> Impfstatus > Abrechnung > Recherchen > **Call-Tool** > Profil > Abmelden

### Call-Tool

Suche... Masern

**Einstellungen für Liste Masern - Impfung**

Zeit, die seit dem Plantermin lt. Impfplan mindestens vergangen sein muss, damit in die Liste aufgenommen wird:

Zeit, die seit dem Plantermin lt. Impfplan höchstens vergangen sein darf, damit in die Liste aufgenommen wird:

Impfung muss im Impfregister eine beliebige Impfung (auch anderer Impfstoff) aufweisen:

1. Teilimpfung der ausgewählten Impfung muss im Impfregister vorhanden sein:

Maximales Alter des Impflings: Filter nicht anwenden

Anwenden Zurücksetzen Abbrechen

Voreinstellung = aktiviert: es werden nur Impfungen berücksichtigt, die die 1. TI erhielten, aber keine 2. TI. Wenn Sie das Häkchen entfernen, werden alle angezeigt, die entweder keine oder nur die 1. Teilimpfung haben.

# Impf-Call-Tool – Identifikation von PatientInnen mit Impflücken

Funktionen der Symbolleiste –  
Listeneinstellung für ausgewählte Impfung



**Online Dienste**  
Der Wissenschaftlichen Akademie für Vorsorgemedizin

> [Impfstatus](#) > [Abrechnung](#) > [Recherchen](#) > **Call-Tool** > [Profil](#) > [Abmelden](#)

### Call-Tool

Suche... Masern

**Einstellungen für Liste Masern - Impfung**

Zeit, die seit dem Plantermin lt. Impfplan mindestens vergangen sein muss, damit die Liste aufgenommen wird:

Zeit, die seit dem Plantermin lt. Impfplan höchstens vergangen sein darf, damit die Liste aufgenommen wird:

Impfung muss im Impfregister eine beliebige Impfung (auch anderer Impfstoff) aufweisen:

1. Teilimpfung der ausgewählten Impfung muss im Impfregister vorhanden sein:

Maximales Alter des Impflings:

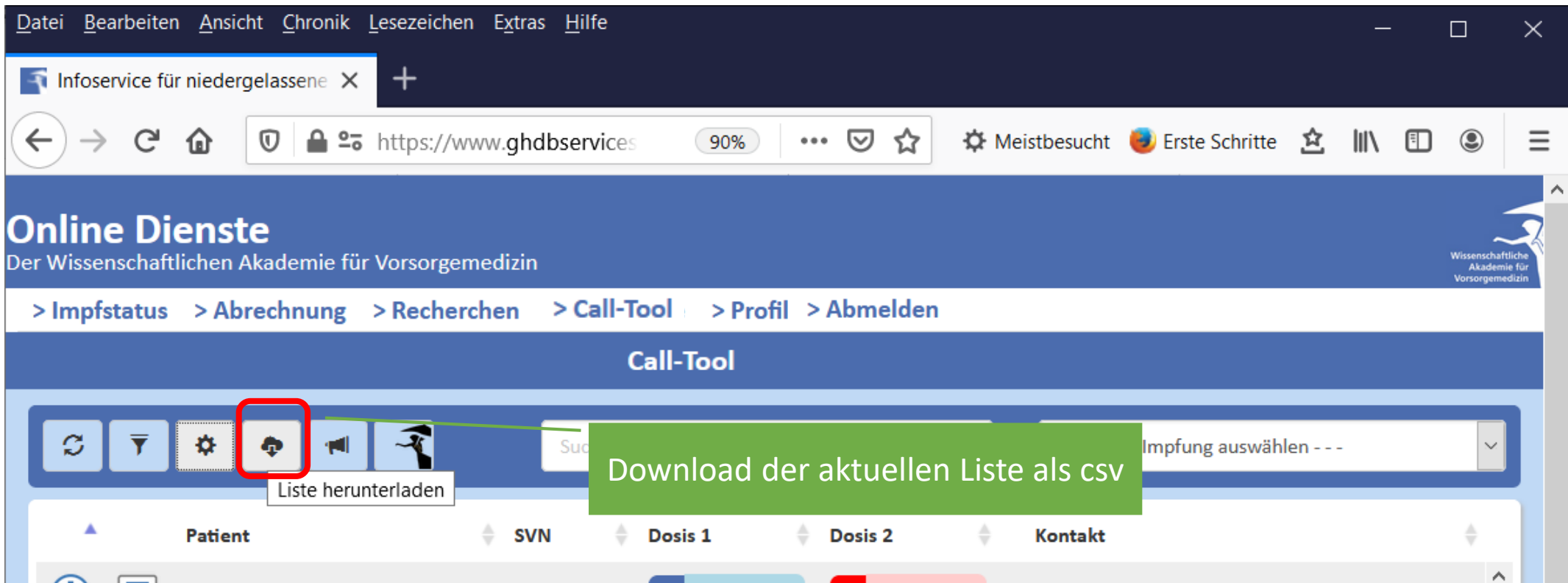
Anwenden Zurücksetzen Abbrechen

Patient SVN Dosis 1 Dosis 2 Kontakt

**Voreinstellung für MMR und HPV: Filter nicht anwenden. Wenn die angezeigte Liste von PatientInnen mit fehlender Impfungen sehr lang ist, kann hier eine Altersgrenze festgelegt werden.**

# Impf-Call-Tool – Identifikation von PatientInnen mit Impflücken

## Funktionen der Symbolleiste – Download Impfliste



File Edit View Chronik Lesezeichen Extras Hilfe

Infoservice für niedergelassene X +

https://www.ghdbservices 90%

Meistbesucht Erste Schritte

### Online Dienste

Der Wissenschaftlichen Akademie für Vorsorgemedizin

> Impfstatus > Abrechnung > Recherchen > **Call-Tool** > Profil > Abmelden

### Call-Tool

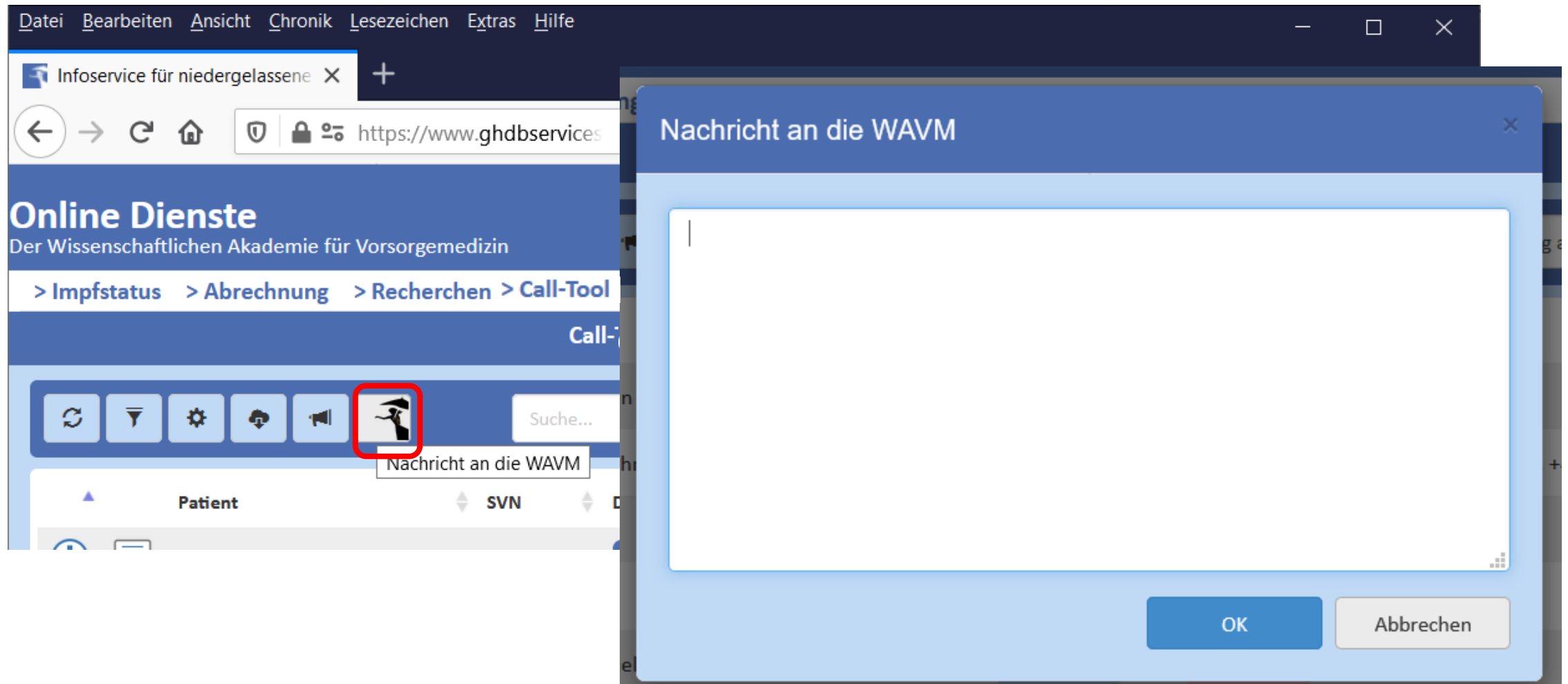
Liste herunterladen

Download der aktuellen Liste als csv

Patient	SVN	Dosis 1	Dosis 2	Kontakt
---------	-----	---------	---------	---------

# Impf-Call-Tool – Identifikation von PatientInnen mit Impflücken

## Funktionen der Symbolleiste – Allgemeine Nachricht an WAVM






The screenshot displays a web browser window with the URL <https://www.ghdbservices>. The page title is 'Infoservice für niedergelassene'. The main heading is 'Online Dienste' from the 'Wissenschaftlichen Akademie für Vorsorgemedizin'. A breadcrumb trail shows the path: '> Impfstatus > Abrechnung > Recherchen > Call-Tool'. Below this is a toolbar with several icons: a refresh icon, a funnel icon, a gear icon, a person icon, a megaphone icon, and a person holding an umbrella icon. The umbrella icon is highlighted with a red square, and a tooltip 'Nachricht an die WAVM' is visible below it. Below the toolbar, there is a 'Patient' dropdown menu and an 'SVN' dropdown menu. A search bar with the text 'Suche...' is also present. In the foreground, a dialog box titled 'Nachricht an die WAVM' is open, featuring a large text input area and two buttons at the bottom: 'OK' and 'Abbrechen'.

# Impf-Call-Tool – Identifikation von PatientInnen mit Impflücken



Zusammenfassung: Die wichtigsten Einstellungen für die Listenanzeige

Folgende Einstellungen sind wichtig für die Anzahl der in der Liste angezeigten Impfungen. Bitte überprüfen und ändern Sie diese ggfls. (wenn zu viele oder zu wenige Impfungen in der Liste)	Impfung	Default-Wert/Voreinstellung	Menüsymbol
> Zeit seit dem letzten PatientInnenkontakt (Globale Einstellung)	alle	5 Jahre	
> Mindestabstand zum Plantermin (Impfspezifische Einstellung)	6-fach/PNC: MMR/HPV/MEC4/4-fach-Auffr.: Hepatitis-B:	4 Monate 12 Monate 48 Monate	
> 1. TI muss im Impfregister vorhanden sein (es werden nur Impfungen mit unvollst. Impfserien angezeigt; impfspezifisch)	6-fach: MMR/HPV:	Nein Ja	
> Maximalalter des Impflings (Impfspezifische Einstellung)	MMR/HPV/MEC4/ Hep-B/4fach-Auffr.: 6-fach: PNC:	15 Jahre 6 Jahre 5 Jahre	